




Spielerübersicht




Vorrunde

UNSCHEINBAREN 4

Beste Serie	Bestes Spiel	Kegelanzahl	Durchschnitt	1. Spiel	2. Spiel	3. Spiel	4. Spiel	5. Spiel	6. Spiel
181	342	1272	4,969	293	342	322	315		
Sp-Nr.	Fam-Name	Vorname	Kegelanzahl	Schub				Beste Serie	Bestes Spiel
768	GRABNER	Herbert	267	64	4,172	1		39	75
2051	HAIDER	Herta			#DIV/0!				
4768	MARTINEK	Andrea	335	64	5,234	1		52	93
7320	NÖSTERER	Ute	312	64	4,875	4		48	82
924	SEYER	Kornelia	358	64	5,594	1	2	50	96
					#DIV/0!				




Zwischenrunde

UNSCHEINBAREN 4

Beste Serie	Bestes Spiel	Kegelanzahl	Durchschnitt	1. Spiel	2. Spiel	3. Spiel	4. Spiel	5. Spiel	6. Spiel
187	341	1261	4,926	319	341	324	277		
Sp-Nr.	Fam-Name	Vorname	Kegelanzahl	Schub				Beste Serie	Bestes Spiel
768	GRABNER	Herbert	227	64	3,547	2		40	66
2051	HAIDER	Herta			#DIV/0!				
4768	MARTINEK	Andrea	349	64	5,453	5	2	55	99
7320	NÖSTERER	Ute	334	64	5,219	2	2	50	99
924	SEYER	Kornelia	351	64	5,484	4	2	52	99
					#DIV/0!				

Finalrunde

UNSCHEINBAREN 4

Beste Serie	Bestes Spiel	Kegelanzahl	Durchschnitt	1. Spiel	2. Spiel	3. Spiel	4. Spiel	5. Spiel	Verlängerung
185	337	1253	4,895	337	323	304	289		
Sp-Nr.	Fam-Name	Vorname	Kegelanzahl	Schub				Beste Serie	Bestes Spiel
768	GRABNER	Herbert	219	64	3,422	2		43	66
2051	HAIDER	Herta			#DIV/0!				
4768	MARTINEK	Andrea	338	64	5,281	5	2	51	93
7320	NÖSTERER	Ute	331	64	5,172	3	1	46	86
924	SEYER	Kornelia	365	64	5,703	6	1	55	107
					#DIV/0!				