




Spielerübersicht




Vorrunde

KLAMER SENIOREN

Beste Serie	Bestes Spiel	Kegelanzahl	Durchschnitt	1. Spiel	2. Spiel	3. Spiel	4. Spiel	5. Spiel	6. Spiel
187	367	1392	5,438	336	351	367	338		
Sp-Nr.	Fam-Name	Vorname	Kegelanzahl	Schub				Beste Serie	Bestes Spiel
579	AICHINGER	Hermine	357	64	5,578	2	3	52	98
2108	EXENBERGER	Johann	369	64	5,766	5	2	52	98
2950	ÖLLERMEIER	Fritz	343	64	5,359	1	1	52	103
502	BUCHBERGER	Heinrich			#DIV/0!				
504	SEELIGER	Anna	323	64	5,047	1	2	47	85
503	PANHOFER	Brigitte			#DIV/0!				




Zwischenrunde

KLAMER SENIOREN

Beste Serie	Bestes Spiel	Kegelanzahl	Durchschnitt	1. Spiel	2. Spiel	3. Spiel	4. Spiel	5. Spiel	6. Spiel
192	361	1392	5,438	361	337	339	355		
Sp-Nr.	Fam-Name	Vorname	Kegelanzahl	Schub				Beste Serie	Bestes Spiel
579	AICHINGER	Hermine	259	48	5,396	1	1	48	96
2108	EXENBERGER	Johann	346	64	5,406	6		48	92
2950	ÖLLERMEIER	Fritz	369	64	5,766	5	4	55	98
502	BUCHBERGER	Heinrich	179	32	5,594	1	1	50	90
504	SEELIGER	Anna	239	48	4,979	2	1	53	93
503	PANHOFER	Brigitte			#DIV/0!				

Finalrunde

KLAMER SENIOREN

Beste Serie	Bestes Spiel	Kegelanzahl	Durchschnitt	1. Spiel	2. Spiel	3. Spiel	4. Spiel	5. Spiel	Verlängerung
182	348	1359	5,309	337	335	339	348		
Sp-Nr.	Fam-Name	Vorname	Kegelanzahl	Schub				Beste Serie	Bestes Spiel
579	AICHINGER	Hermine	317	64	4,953			45	89
2108	EXENBERGER	Johann	355	64	5,547	8	1	50	96
2950	ÖLLERMEIER	Fritz	360	64	5,625	7		50	99
502	BUCHBERGER	Heinrich			#DIV/0!				
504	SEELIGER	Anna	327	64	5,109	4		49	92
503	PANHOFER	Brigitte			#DIV/0!				