




Spielerübersicht




Vorrunde

HÖLLENTEUFERL

Beste Serie	Bestes Spiel	Kegelanzahl	Durchschnitt	1. Spiel	2. Spiel	3. Spiel	4. Spiel	5. Spiel	6. Spiel
180	350	1370	5,352	350	344	332	344		
Sp-Nr.	Fam-Name	Vorname	Kegelanzahl	Schub				Beste Serie	Bestes Spiel
862	FISCHER	Fritz	270	48	5,625	4		55	99
863	FISCHER	Leo	335	64	5,234	3	2	47	93
880	HANDL	Johann	350	64	5,469	4	2	46	91
864	PITZL	Franz			#DIV/0!				
854	SCHAGERL	Hermann	267	48	5,563	4		49	93
874	STAMMINGER	Karl	148	32	4,625		1	43	76




Zwischenrunde

HÖLLENTEUFERL

Beste Serie	Bestes Spiel	Kegelanzahl	Durchschnitt	1. Spiel	2. Spiel	3. Spiel	4. Spiel	5. Spiel	6. Spiel
185	364	1363	5,324	326	341	332	364		
Sp-Nr.	Fam-Name	Vorname	Kegelanzahl	Schub				Beste Serie	Bestes Spiel
862	FISCHER	Fritz	329	64	5,141	3	3	52	93
863	FISCHER	Leo	334	64	5,219	3	3	51	93
880	HANDL	Johann			#DIV/0!				
864	PITZL	Franz			#DIV/0!				
854	SCHAGERL	Hermann	347	64	5,422	2	1	55	92
874	STAMMINGER	Karl	353	64	5,516	4	2	51	94

Finalrunde

HÖLLENTEUFERL

Beste Serie	Bestes Spiel	Kegelanzahl	Durchschnitt	1. Spiel	2. Spiel	3. Spiel	4. Spiel	5. Spiel	Verlängerung
189	366	1302	5,086	302	321	313	366		
Sp-Nr.	Fam-Name	Vorname	Kegelanzahl	Schub				Beste Serie	Bestes Spiel
862	FISCHER	Fritz	348	64	5,438	3	6	56	105
863	FISCHER	Leo	133	32	4,156	1	3	38	68
880	HANDL	Johann	352	64	5,500	2	3	51	91
864	PITZL	Franz			#DIV/0!				
854	SCHAGERL	Hermann	230	48	4,792	2		46	87
874	STAMMINGER	Karl	239	48	4,979	3	2	46	88