




KAMERADEN AMSTETTEN






Gesamtaufstellung

Spielrunde	Beste Serie	Bestes Spiel	Kegelanzahl	Schub			
Gesamt	211	389	4436	768	5,776	57	28
Vorrunde	198	385	1489	256	5,816	17	14
Zwischenrunde	190	375	1476	256	5,766	21	7
Finale	211	389	1471	256	5,746	19	7

Spielergebnisse

Spielrunde	1. Spiel	2. Spiel	3. Spiel	4. Spiel	5. Spiel	6. Spiel
Vorrunde	380	385	354	370		
Zwischenrunde	373	367	361	375		
Finalrunde	354	380	348	389		

Spieler

Nr.	Fam-Name	Vorname	K	S				Beste Serie	Bestes Spiel
888	GRABENSCHWEIGER	Martin	1098	192	5,719	18	3	56	99
869	OFENBERGER	Leo	1145	192	5,964	17	9	58	109
442	ORTMAYR	Walter			#####				
890	SEIBERT	Günter	1123	192	5,849	15	9	55	106
891	UNTERSTEINER	Johann	1070	192	5,573	7	7	54	97
					#####				