




HOLZFÄLLER






Gesamtaufstellung

Spielrunde	Beste Serie	Bestes Spiel	Kegelanzahl	Schub			
Gesamt	207	388	4462	768	5,810	60	30
Vorrunde	207	387	1478	256	5,773	23	6
Zwischenrunde	200	388	1536	256	6,000	24	13
Finale	192	375	1448	256	5,656	13	11

Spielergebnisse

Spielrunde	1. Spiel	2. Spiel	3. Spiel	4. Spiel	5. Spiel	6. Spiel
Vorrunde	387	359	359	373		
Zwischenrunde	380	383	388	385		
Finalrunde	351	353	369	375		

Spieler

Nr.	Fam-Name	Vorname	K	S				Beste Serie	Bestes Spiel
3161	ACHLEITNER	Christian	1126	192	5,865	15	7	58	105
824	BRANDSTETTER	Sabine	700	128	5,469	6	5	54	100
899	BUCHRIGLER	Herbert	361	64	5,641	5	2	53	100
826	KASSBERGER	Herbert	1167	192	6,078	19	8	55	106
296	REDL	Karl	1108	192	5,771	15	8	55	108
7296	REDL	Ulrike			#####				