




TEAM Sau






Gesamtaufstellung

Spielrunde	Beste Serie	Bestes Spiel	Kegelanzahl	Schub			
Gesamt	70	132	623	160	3,894	7	
Vorrunde	70	132	623	160	3,894	7	
Zwischenrunde					#####		
Finale					#####		

Spielergebnisse

Spielrunde	1. Spiel	2. Spiel	3. Spiel	4. Spiel	5. Spiel	6. Spiel
Vorrunde	121	116	131	132	123	
Zwischenrunde						
Finalrunde						

Spieler

Nr.	Fam-Name	Vorname	K	S				Beste Serie	Bestes Spiel
1617	KLEINBRUCKNER	Andreas	161	40	4,025	3		26	43
7483	HADER	Karl	177	40	4,425	2		22	40
354	HINTERREITER	Lukas	130	40	3,250	1		22	37
3508	SCHNEIDER	Jörg	155	40	3,875	1		23	41
					#####				
					#####				