




KEGELPRINZEN 2






Gesamtaufstellung

Spielrunde	Beste Serie	Bestes Spiel	Kegelanzahl	Schub			
Gesamt	179	335	4019	832	4,831	27	10
Vorrunde	179	335	1526	320	4,769	11	1
Zwischenrunde	171	333	1245	256	4,863	6	6
Finale	174	325	1248	256	4,875	10	3

Spielergebnisse

Spielrunde	1. Spiel	2. Spiel	3. Spiel	4. Spiel	5. Spiel	6. Spiel
Vorrunde	288	299	326	278	335	
Zwischenrunde	333	299	313	300		
Finalrunde	325	323	295	305		

Spieler

Nr.	Fam-Name	Vorname	K	S				Beste Serie	Bestes Spiel
894	FISCHER	Klaus	586	144	4,069	5		41	69
2548	FRANDL	Andreas	1124	208	5,404	6	4	56	101
7849	KÜLLINGER	Andreas	1106	208	5,317	10	3	51	94
8487	RIEGLER	Martin	983	208	4,726	6	2	50	95
843	HUBER	Herbert	220	64	3,438		1	33	61

#####