




JÄGERMEISTER






Gesamtaufstellung

Spielrunde	Beste Serie	Bestes Spiel	Kegelanzahl	Schub			
Gesamt	171	329	4419	920	4,803	19	18
Vorrunde	163	319	1513	320	4,728	5	5
Zwischenrunde	171	328	1531	320	4,784	9	6
Finale	170	329	1375	280	4,911	5	7

Spielergebnisse

Spielrunde	1. Spiel	2. Spiel	3. Spiel	4. Spiel	5. Spiel	6. Spiel
Vorrunde	294	307	295	319	298	
Zwischenrunde	320	283	328	309	291	
Finalrunde	329	309	315	301		121

Spieler

Nr.	Fam-Name	Vorname	K	S				Beste Serie	Bestes Spiel
3221	HAIDER	Martin	1114	230	4,843	7	2	50	91
1556	HARUCKSTEINER	Thomas	1255	230	5,457	6	6	53	98
913	HEISS	Andrea			#####				
6683	LENZ	Markus	1034	230	4,496	3	7	49	87
956	LINDTNER	Patrick	1016	230	4,417	3	3	44	83
					#####				